



# 1<sup>er</sup> Colloque de Tunis

## Opportunités et Risques Pays

### Marchés Traditionnels et Emergents

Jeudi 5 Avril 2001

Maison de l'Entreprise

5 Avril 2001

Radhi MEDDEB

# Le poids économique de l'Afrique Subsaharienne



- | 1% du PIB mondial, autant que la Belgique
- | 1.3 % des exportations mondiales
- | 653 millions d'habitants soit : 10% de la population mondiale

# Evolution socio-économique de l'Afrique Subsaharienne

**E** Taux de croissance le plus faible du monde sur les 10 dernières années

- Malgré un retour à la croissance, PIB/hab se dégrade

**Z** 30 des 35 pays les plus pauvres du monde sont en Afrique (moins de 1\$/jour/habitant)

- 46% de la population mondiale en surpauvreté sont africains

**I** Dégradation état sanitaire général

Evolution du Sida :

- | Destructuration sociale
- | Affaiblissement des capacités productives
- | Régression espérance de vie

# Evolution différenciée en 2000

## I. Améliorations :

1. Afrique du Sud :
  - | Economie
  - | Diplomatie
2. Nigeria :
  - | Menaces sécessionnistes
  - | Embellie pétrolière
3. Ethiopie :
  - | Victoire sur l'Érythrée

## II. Dégradation :

Congo/Zaire

- | Début de dépeçage du pays
- | Environnement régional

# Apparition de nouveaux dangers en Afrique Subsaharienne mais également des espoirs

## ⊕ Processus d'implosion en Afrique Occidentale

- | Terreur physique
- | Trafic de diamants
- | Instabilité régionale

- Clivage Nord-Sud entre musulmans et chrétiens

## ž Eléments d'espoir

- | Alternance paisible au Sénégal
- | Consolidation pouvoir civil en Guinée Bissau
- | Maintien des régimes démocratiques : Mali, Bénin, Botswana, Malawi
- | Progrès du pluralisme : Gabon, Mozambique

# Dans un environnement à risques : plusieurs niches

☒ Nécessaire différenciation du risque pays par pays

- Quelques pays porteurs

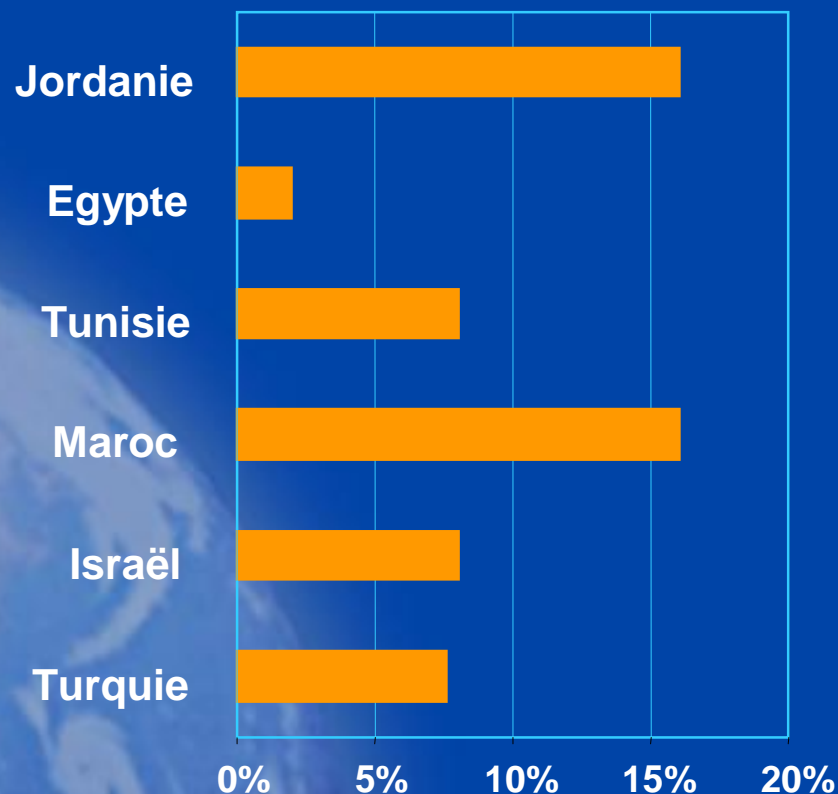
Ž Ailleurs, gérer le risque : ex de l'ingénierie

# L'Afrique du Nord et le Moyen Orient en 2000

- 
- **Conflits régionaux et instabilité politique**
  - **Sécheresse au Maroc**
  - **Echec des négociations israélo-palestiniennes**
  - **Intégrisme religieux**

# Les gagnants et les perdants de l'envolée des cours du pétrole

## I Effets négatifs sur les pays importateurs



Part de l'énergie dans les importations globales

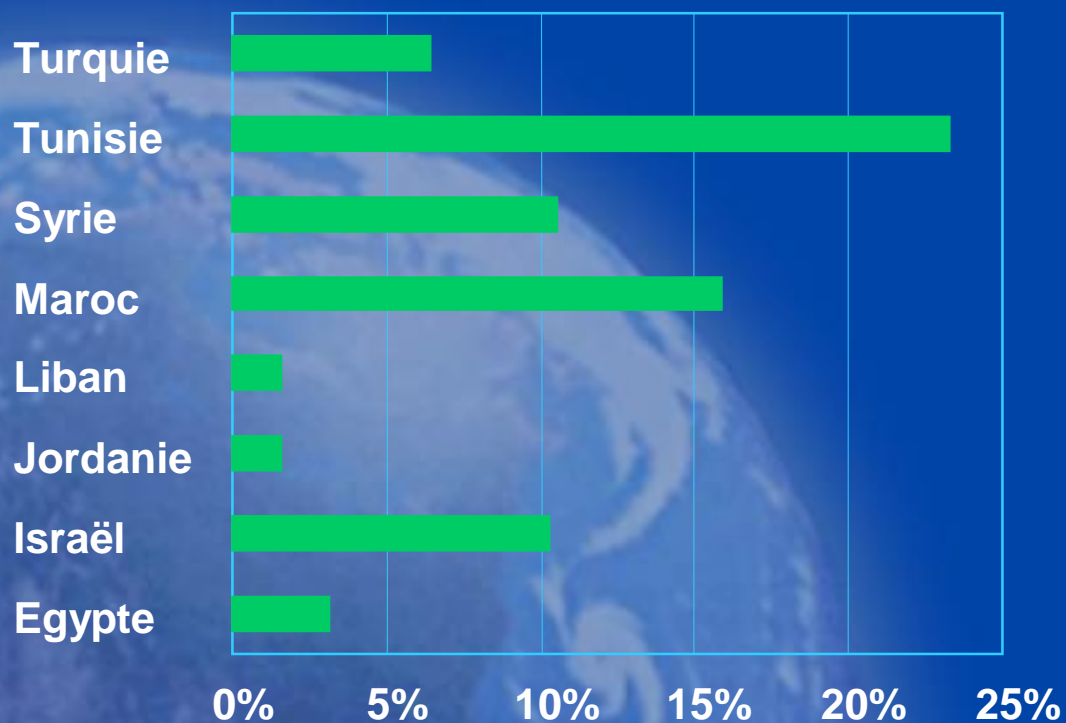


**I Effets globalement positifs sur les pays producteurs :**

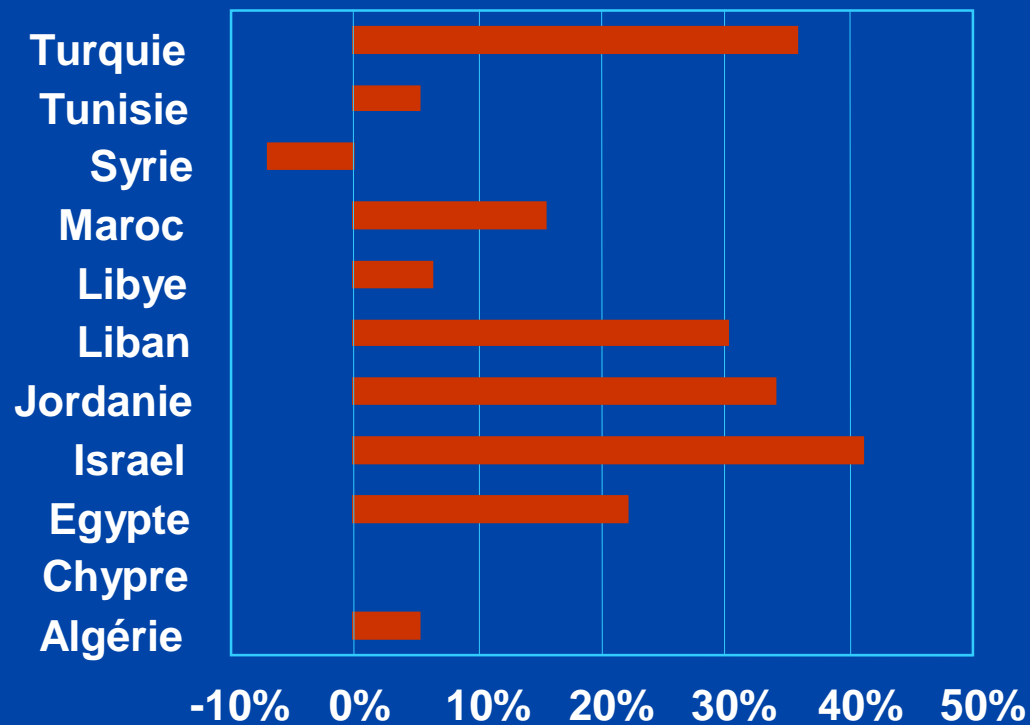
- § Soulagement en Arabie Saoudite**
- § Progrès sociaux en Iran**
- § Peu d'effets dans les Etats du Maghreb**

# La baisse de la parité euro/US dollar handicape les exportations des pays méditerranéens

## Exports vers l'UE (% PIB)



## Evolution de la parité réelle avec l'€ (01/99 – 12/00)

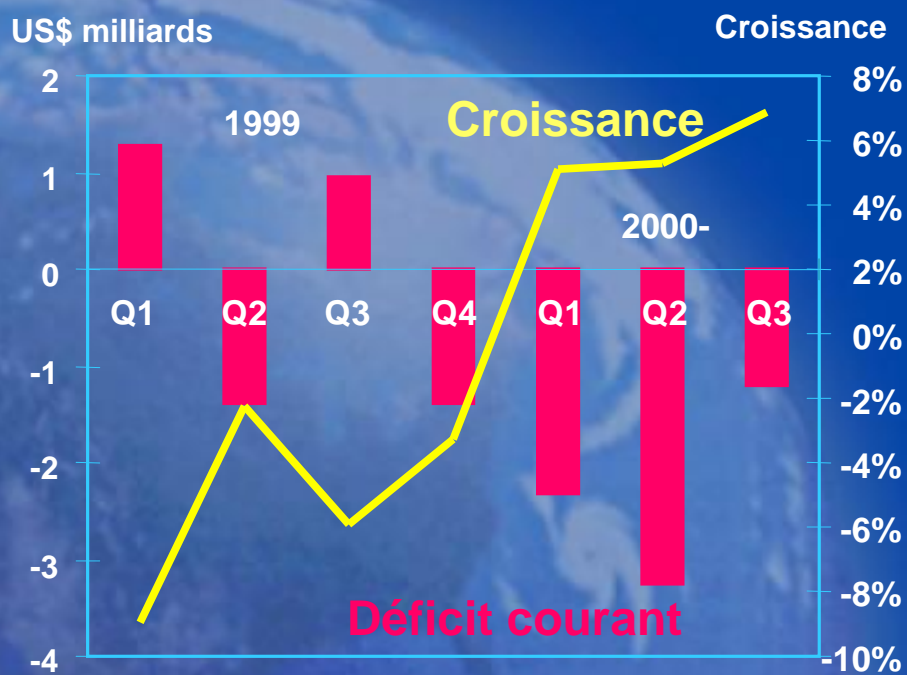


# La crise Turque : L'Assainissement inachevé

## La crise turque :

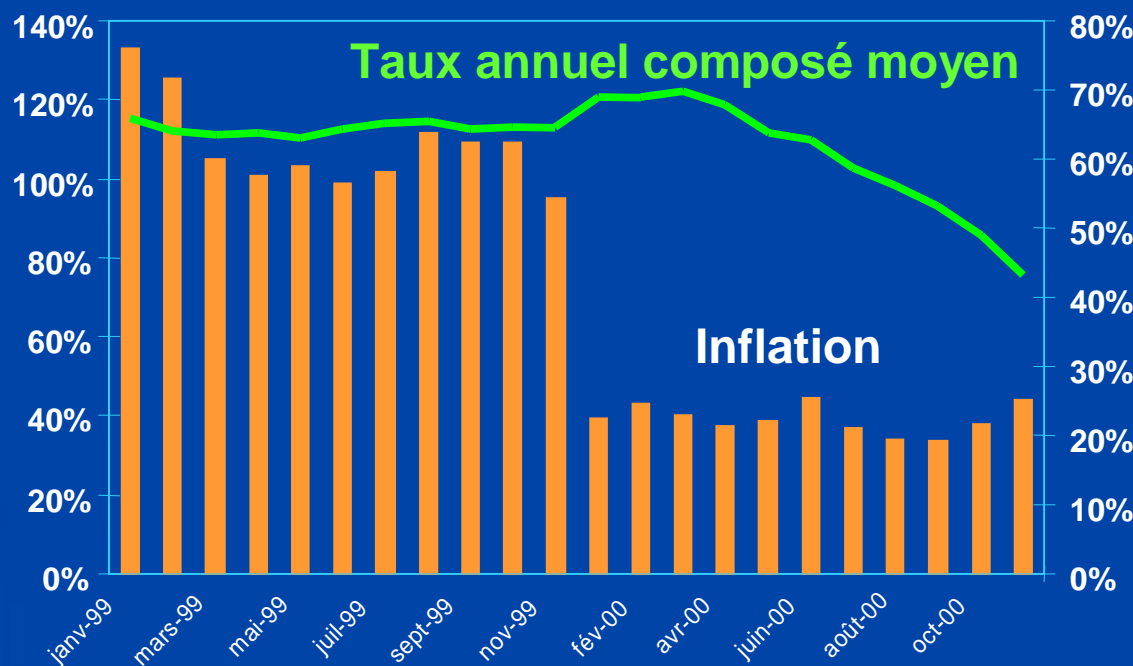
4 Le programme de désinflation (ancrage glissant de la livre) a accéléré la reprise mais creusé le déficit

w PIB et solde courant



4 La baisse des taux d'intérêt a sapé les bases de la rentabilité des banques

w Taux d'intérêt (obligations) et inflation



5 Avril 2001

Radhi MEDDEB

# Le Partenariat Euro-méditerranéen

- I **Ouverture aux échanges : (horizon 2010)**
  - § Pays signataires accord de libre échange : Tunisie, Maroc, Israël, Palestine, Jordanie
  - § Pays signataire d'une Union douanière : Turquie
  - § Négociations en cours : Liban, Algérie, Syrie, Egypte
- I **Assistance de l'Union Européenne**
  - § Amélioration du cadre des affaires
  - § Réforme de la fiscalité
  - § Redéfinition du rôle de l'Etat
- I **Meilleure attractivité de la région IDE**
- I **Amélioration risque pays**